



ประกาศองค์การบริหารส่วนตำบลขอเลาะ

เรื่อง ประชาสัมพันธ์รายงานผลการประเมินตนเองตามแบบการประเมินผลการจัดบริการสาธารณะ
ตามเกณฑ์ชี้วัดและค่าเป้าหมายขั้นต่ำมาตรฐานการจัดบริการสาธารณะขององค์การบริหารส่วนตำบล
ปี พ.ศ. ๒๕๖๗

ด้วยสำนักงานคณะกรรมการกระจายอำนาจให้แก่องค์กรปกครองส่วนท้องถิ่น(ก.ก.ถ.)สำนักงานปลัด
สำนักนายกรัฐมนตรีขอความร่วมมือให้องค์การบริหารส่วนตำบลดำเนินการประเมินตนเองตามเกณฑ์เกณฑ์ชี้วัดและ
เป้าหมาย ขั้นต่ำมาตรฐานการจัดบริการสาธารณะขององค์การบริหารส่วนตำบลประจำปีพ.ศ.๒๕๖๗ และ
ดำเนินการบันทึกข้อมูลตามแบบประเมินผล จำนวน ๒ แบบ ได้แก่ แบบ อบต.๑เป็นแบบรวบรวม ข้อมูลพื้นฐาน
ทั่วไปขององค์การบริหารส่วนตำบลและแบบ อบต.๒-๑ ถึง ๒-๖ เป็นแบบรวบรวมข้อมูลการจัดบริการสาธารณะ
ในแต่ละด้านขององค์การบริหารส่วนตำบล โดยใช้ข้อมูลผลการดำเนินงานจริงประจำปีงบประมาณ พ.ศ.๒๕๖๖
บันทึกลงในโปรแกรมระบบประมวลผลการประเมินมาตรฐานขั้นต่ำการจัดบริการสาธารณะขององค์การบริหาร
ส่วนตำบลประจำปีพ.ศ.๒๕๖๗ เพื่อดำเนินการประมวลผลในภาพรวมซึ่งข้อมูลดังกล่าวจะใช้เป็นสัดส่วนคะแนน
ประกอบการบริหารจัดการที่ดีเพื่อสนับสนุนส่งเสริมให้องค์กรปกครองส่วนท้องถิ่นสามารถพัฒนาคุณภาพการจัด
บริการสาธารณะให้ดียิ่งขึ้น จึงขอแจ้งผลให้ประชาชนรับทราบ รายละเอียดตามเอกสารแนบท้ายประกาศนี้

จึงประกาศให้ทราบโดยทั่วกัน ทั้งนี้สามารถดาวน์โหลด ข้อมูลการประเมินผลการจัดบริการสาธารณะ
ตามเกณฑ์ชี้วัดและค่าเป้าหมายขั้นต่ำมาตรฐานการจัดบริการสาธารณะขององค์การบริหารส่วนตำบล ปี พ.ศ. ๒๕๖๗
ของ อบต.ขอเลาะ ได้ที่ www.koloh.go.th หัวข้อข่าวประชาสัมพันธ์ขององค์การบริหารส่วนตำบลขอเลาะ

ประกาศ ณ วันที่ ๓๐ เดือน กรกฎาคม พ.ศ. ๒๕๖๗

(นายนิพนธ์ แวญไซ้)

นายกองค์การบริหารส่วนตำบลขอเลาะ



บันทึกข้อความ

ส่วนราชการ ฝ่ายบริหารงานทั่วไป สำนักปลัด องค์การบริหารส่วนตำบลขอเลาะ

ที่ นธ ๗๑๔๐๑/

วันที่ ๓๐ กรกฎาคม ๒๕๖๗

เรื่อง สรุปรการประเมินมาตรฐานขั้นต่ำการจัตบริการสาธารณะ ประจำปี พ.ศ. ๒๕๖๗

เรียน หัวหน้าฝ่ายบริหารงานทั่วไป

เรื่องเดิม

ตามหนังสือสำนักงานปลัดสำนักนายกรัฐมนตรี ด่วนที่สุด ที่ นร ๐๑๐๗/๔๗๓๕ ลงวันที่ ๓๐ พฤษภาคม ๒๕๖๗ เรื่อง ขอความอนุเคราะห์แจ้งให้องค์กรปกครองส่วนท้องถิ่นบันทึกข้อมูลในระบบประเมินผลมาตรฐานขั้นต่ำการจัตบริการสาธารณะขององค์กรปกครองส่วนท้องถิ่น ประจำปี พ.ศ.๒๕๖๗ โดยสำนักงานคณะกรรมการการกระจายอำนาจให้แก่องค์กรปกครองส่วนท้องถิ่น (ก.ก.ถ.) ขอความร่วมมือให้ อปท. ดำเนินการบันทึกข้อมูลตามแบบติดตามประเมินผล จำนวน ๒ แบบ ได้แก่แบบ อบต. ๑, แบบ อบต. ๒-๑ ถึง ๒- ๖ ลงในระบบประมวลผลการประเมินมาตรฐานขั้นต่ำการจัตบริการสาธารณะ ประจำปี พ.ศ.๒๕๖๗ แบบออนไลน์ทางเว็บไซต์สำนักงานคณะกรรมการการกระจายอำนาจให้แก่องค์กรปกครองส่วนท้องถิ่น (ก.ก.ถ.) โดยขอให้ดำเนินการให้แล้วเสร็จภายในวันที่ ๓๑ กรกฎาคม ๒๕๖๗ นั้น

ข้อเท็จจริง

การติดตามและประเมินผลการจัตบริการสาธารณะขององค์การบริหารส่วนตำบลขอเลาะ ตามเกณฑ์ชี้วัดดำเนินการโดยใช้กลไกของคณะผู้บริหารทำหน้าที่กำกับดูแลและรับรองผลการประเมิน ตนเอง ดังนี้

๑) แต่งตั้งคณะทำงานประเมินมาตรฐานขั้นต่ำการจัตบริการสาธารณะ โดยผู้บริหารได้แต่งตั้งคณะกรรมการประเมินตนเอง ประกอบด้วย ผู้แทนส่วนงานตามภารกิจการจัตบริการสาธารณะในแต่ละด้าน จำนวน ๘ ด้าน เพื่อรับผิดชอบในการประสานงานและรวบรวมข้อมูล ตามคำสั่งองค์การบริหารส่วนตำบลขอเลาะ ที่ ๓๒๑ /๒๕๖๗ ลงวันที่ ๑๙ มิถุนายน ๒๕๖๗

๒) ดำเนินการประเมินตนเอง โดยให้คณะทำงานฯ ในแต่ละด้านรวบรวมและตรวจสอบความถูกต้อง ของข้อมูลและมอบให้เจ้าหน้าที่ที่ได้รับมอบหมายจำนวน ๑ ท่าน บันทึกข้อมูลตามแบบรวบรวมข้อมูล เพื่อตรวจสอบ

๓) ส่งผลการประเมินบันทึกข้อมูลลงในระบบออนไลน์ที่ www.odloc.go.th ตามวิธีการที่กำหนดเมื่อวันที่ ๒๔ กรกฎาคม ๒๕๖๗ เรียบร้อยแล้ว

๔) นำผลการประเมินมาตรฐานขั้นต่ำการจัตบริการสาธารณะเสนอผู้บริหาร และรายงานที่ประชุมสภาฯ เพื่อให้ทราบผลการปฏิบัติงานตามแบบรวบรวมข้อมูล ภายหลังกการจัตส่งผลการประเมินตนเองให้ สำนักงาน ก.ก.ถ.

๕) แจ้งผลการประเมินตนเองให้ประชาชนทราบ เพื่อให้ประชาชนรับทราบข้อมูลผลการปฏิบัติงาน ตามเกณฑ์ชี้วัดผ่านการเผยแพร่ประชาสัมพันธ์บนเว็บไซต์ขององค์การบริหารส่วนตำบลขอเลาะหรืออื่นๆตามสมควร การประเมินผลเกณฑ์ชี้วัดและค่าเป้าหมายขั้นต่ำการจัตบริการสาธารณะขององค์การบริหารส่วนตำบลขอเลาะ พ.ศ.๒๕๖๗ ซึ่งสำนักงานคณะกรรมการการกระจายอำนาจให้แก่องค์กรปกครองส่วนท้องถิ่น (ก.ก.ถ.) ได้พิจารณาคัดเลือกเกณฑ์ชี้วัด สำหรับใช้ประเมินองค์การบริหารส่วนตำบลในปี พ.ศ.๒๕๖๗ ครอบคลุมการจัตบริการสาธารณะ ซึ่งองค์การบริหารส่วนตำบลขอเลาะได้บันทึกข้อมูลและส่งข้อมูลในแบบติดตามประเมินผล สำหรับการประมวลผลทั้ง ๒ แบบ ได้แก่

/๑. แบบรวบรวม...

๑. แบบรวบรวมข้อมูลพื้นฐานทั่วไปของ อบต. (แบบ อบต. ๑) จำนวน ๑๕ ตัวชี้วัด
๒. แบบรวบรวมข้อมูลการจัดบริการสาธารณะของอบต. (แบบอบต. ๒- ๑ ถึง ๒- ๖) จำนวน ๖๑ ตัวชี้วัด
 - ๒.๑ สูงกว่าค่าเป้าหมาย ๑๔ ตัวชี้วัด คิดเป็นร้อยละ ๒๒.๙๕
 - ๒.๒ เท่ากับค่าเป้าหมาย ๔ ตัวชี้วัด คิดเป็นร้อยละ ๖.๕๖
 - ๒.๓ ไม่ได้ดำเนินการในปี พ.ศ. ๒๕๖๖ ๓๑ ตัวชี้วัด คิดเป็นร้อยละ ๕๐.๘๒
 - ๒.๔ ไม่มีบริการสาธารณะ ๗ ตัวชี้วัด คิดเป็นร้อยละ ๑๑.๔๗
 - ๒.๕ พัฒนาในอนาคต ๕ ตัวชี้วัด คิดเป็นร้อยละ ๘.๒๐

รายละเอียดปรากฏตามเอกสารที่แนบมาพร้อมนี้ทั้งนี้ทางองค์การบริหารส่วนตำบลขอเลาะ จะนำข้อมูลจากการติดตามประเมินผลตามเกณฑ์ชี้วัดและค่าเป้าหมายขั้นต่ำการจัดบริการสาธารณะ พ.ศ.๒๕๖๗ ไปใช้ในการวางแผนการจัดบริการสาธารณะและประเมินผลการปฏิบัติงานของตนเองเพื่อการพัฒนาคุณภาพการจัดบริการสาธารณะทั้งในส่วนขององค์กรและบุคลากรได้อย่างต่อเนื่อง ซึ่งจะนำไปสู่การพัฒนาปรับปรุงการให้บริการสาธารณะให้มีคุณภาพและมาตรฐานการบริการที่สูงขึ้นต่อไป

ข้อพิจารณา

เพื่อให้การประเมินผลการจัดบริการสาธารณะฯ เป็นไปตามขั้นตอนและวิธีการของสำนักงานปลัดสำนักนายกรัฐมนตรี เห็นควรดำเนินการดังต่อไปนี้

๑. แจ้งสำนักงานคณะกรรมการการกระจายอำนาจให้แก่องค์กรปกครองส่วนท้องถิ่น (ก.ก.ถ.) ทราบ
๒. เสนอรายงานสรุปผลการจัดบริการสาธารณะฯ ต่อสภาองค์การบริหารส่วนตำบลขอเลาะและเผยแพร่ประชาสัมพันธ์ผลการประเมินให้ประชาชนทราบบนเว็บไซต์ ต่อไป

จึงเรียนมาเพื่อโปรดทราบและพิจารณาต่อไป



(นายณัชภัค รามช่วย)
เจ้าพนักงานธุรการชำนาญงาน

รายงานผลการประเมินการจัดการบริการสาธารณะ
ตามเกณฑ์ชี้วัด และค่าเป้าหมายขั้นต่ำมาตรฐานการจัดบริการ
สาธารณะขององค์การบริหารส่วนตำบลขอเลาะ ประจำปี ๒๕๖๗

จัดทำโดย

สำนักปลัด องค์การบริหารส่วนตำบลขอเลาะ

www.koloh.go.th



การประเมินมาตรฐานขั้นต่ำการให้บริการสาธารณะขององค์กรปกครองส่วนท้องถิ่น ประจำปี 2567

สำนักงานปลัดสำนักนายกรัฐมนตรี

องค์การบริหารส่วนตำบล ขอเลา:

ขั้นตอนการมอบหมายเจ้าหน้าที่ประเมินมาตรฐาน

ขั้นตอนที่ 1
กรอกข้อมูลพื้นฐาน

ขั้นตอนที่ 2

ประเมินการให้บริการสาธารณะ

- แบบสอบถามที่ 2-1
- แบบสอบถามที่ 2-2
- แบบสอบถามที่ 2-3
- แบบสอบถามที่ 2-4
- แบบสอบถามที่ 2-5
- แบบสอบถามที่ 2-6

ดาวน์โหลดแบบรวบรวมข้อมูลและคู่มือการใช้งาน

สรุปจำนวน ผู้กรอกแบบประเมิน
ดูรายงานผลการประเมินตนเอง

- รายงานผลการประเมินรายแห่ง

ข้อคิดเห็น ข้อเสนอแนะ

กลับสู่หน้าหลัก

ออกจากระบบ

การมอบหมายเจ้าหน้าที่ดำเนินการประเมินมาตรฐานขั้นต่ำการให้บริการสาธารณะของ อปท.

ขั้นตอนและวิธีการประเมินตนเองของ อปท.

1. ผู้บริหาร อปท. แต่งตั้งคณะทำงาน หรือมอบหมายเจ้าหน้าที่ส่วนงานต่าง ๆ ที่เกี่ยวข้องกับตัวชี้วัด จำนวน 8 ด้าน ทำหน้าที่รวบรวม และพิจารณาความถูกต้องของข้อมูลการให้บริการสาธารณะของ อปท. ในแต่ละด้านตามแบบบันทึกข้อมูล จำนวน 2 แบบ (แบบ อปท. 1 และแบบ อปท. 2 - 1 ถึง 2-6)
2. ผู้บริหาร อปท. มอบหมายเจ้าหน้าที่คนหนึ่งที่บันทึกข้อมูลการให้บริการสาธารณะของ อปท. ตามแบบบันทึกข้อมูลที่ได้รับจากเจ้าหน้าที่ส่วนงานต่างๆ ในระบบประเมินผลมาตรฐานขั้นต่ำการให้บริการสาธารณะของ อปท. ทางระบบออนไลน์ผ่านเว็บไซต์สำนักงาน ก.ก.อ. www.odloc.go.th
3. เจ้าหน้าที่ อปท. นำผลการประเมินจากระบบเสนอผู้บริหาร อปท. และรายงานที่ประชุมสภาทราชมผลการประเมินการให้บริการสาธารณะของ อปท.
4. อปท. นำผลการประเมินประชาสัมพันธ์ให้ประชาชนทราบหรือเผยแพร่ตามช่องทางต่าง ๆ
5. อปท. สามารถดูผลการประเมินแบบออนไลน์ได้ที่เมนู รายงานผลการประเมินสาธารณะรายแห่ง (ภายหลังจากเจ้าหน้าที่บันทึกข้อมูลในระบบครบทุกขั้นตอน และกดส่งผลการประเมินในระบบสำเร็จ)
6. อปท. ต้องปาส่งเอกสารหลักฐานแสดงผลการดำเนินงานตามข้อ 1 - 4 ได้แก่
 - (1) หนังสือแต่งตั้งคณะทำงาน หรือหนังสือมอบหมายเจ้าหน้าที่รวบรวมข้อมูล และมอบหมายเจ้าหน้าที่บันทึกข้อมูลในระบบ
 - (2) เอกสารแสดงการนำผลการประเมินเสนอผู้บริหาร อปท.
 - (3) เอกสารแสดงการนำผลการประเมินรายงานที่ประชุมสภาทราชม
 - (4) เอกสารแสดงการนำผลการประเมินจากในระบบ ประชาสัมพันธ์เผยแพร่ให้ประชาชนทราบ

โดยแจ้งให้สำนักงาน ก.ก.อ. ทราบ ทาง E-mail : monitor.opm@gmail.com ตั้งชื่อเรื่องเอกสารแบบการประเมินมาตรฐาน ประจำปี พ.ศ. 2567 และ ระบุชื่อ อปท. อำเภอ จังหวัด ให้ชัดเจนด้วย

กรุณารอกข้อมูลรายชื่อเจ้าหน้าที่ส่วนงานต่างๆ ที่เกี่ยวข้องกับตัวชี้วัด จำนวน 8 ด้าน ที่ผู้บริหารมอบหมายให้ทำหน้าที่รวบรวมและตรวจสอบความถูกต้องของข้อมูล

ข้อมูล	ชื่อ	สกุล	ตำแหน่ง	เบอร์โทรศัพท์	แก้ไข
1. ด้านโครงสร้างพื้นฐาน	นายอัครเดช	อัครเดช	ผู้ช่วยนายช่างโยธา	0874771618	แก้ไขข้อมูล
2. ด้านการผังเมือง	นายอัครเดช	อัครเดช	ผู้ช่วยนายช่างโยธา	0874771618	แก้ไขข้อมูล
3. ด้านสาธารณสุข บริการทางสังคม และคุณภาพชีวิต	นางสาวนิรัชชา	มาหะมะ	นักพัฒนาชุมชน	0874976116	แก้ไขข้อมูล
4. ด้านการศึกษา	นายไพชอล	สะอูดี	นักวิชาการศึกษา	0901109719	แก้ไขข้อมูล
5. ด้านการจัดระเบียบชุมชนและการรักษาความสงบปลอดภัย	นายฟ้าเดย์	มาละ	นิติกร	0614792026	แก้ไขข้อมูล
6. ด้านการส่งเสริมเศรษฐกิจชุมชน อาชีพ การท่องเที่ยว และการลงทุน	นางสาวจินตรา	ยะโก๊ะ	นักวิชาการเงินและบัญชี	0805400887	แก้ไขข้อมูล
7. ด้านการจัดการทรัพยากรธรรมชาติและสิ่งแวดล้อม	นายณัชภัค	รามช่วย	เจ้าพนักงานธุรการ	0872861597	แก้ไขข้อมูล
8. ด้านการส่งเสริมศิลปะ วัฒนธรรม ภูมิปัญญาชาวบ้าน และโบราณสถาน	นายอมร	เฟื่องฟูผ่องอำไพ	นักวิเคราะห์นโยบายและแผน	0631240794	แก้ไขข้อมูล

กรุณารอกข้อมูลรายชื่อเจ้าหน้าที่ 1 คน ที่ผู้บริหารมอบหมายให้ทำหน้าที่บันทึกข้อมูลการให้บริการสาธารณะของ อปท.

ลำดับ	ชื่อ	สกุล	ตำแหน่ง	เบอร์โทรศัพท์	แก้ไข
1	นายณัชภัค	รามช่วย	เจ้าพนักงานธุรการ	0872861597	แก้ไขข้อมูล



การประเมินมาตรฐานขั้นต่ำการบริหารสาธารณะขององค์กรปกครองส่วนท้องถิ่น ประจำปี 2567

สำนักงานปลัดสำนักนายกรัฐมนตรี

องค์การบริหารส่วนตำบล ขอเลาะ

ขั้นตอนการมอบหมายเจ้าหน้าที่
ประเมินมาตรฐานฯ

ขั้นตอนที่ 1
กรอกข้อมูลพื้นฐาน

ขั้นตอนที่ 2

ประเมินการให้บริการสาธารณะ

- แบบสอบถามที่ 2-1
- แบบสอบถามที่ 2-2
- แบบสอบถามที่ 2-3
- แบบสอบถามที่ 2-4
- แบบสอบถามที่ 2-5
- แบบสอบถามที่ 2-6

ดาวน์โหลดแบบรวบรวมข้อมูลและ คู่มือการใช้งาน

สรุปจำนวน ผู้กรอกแบบประเมิน

ดูรายงานผลการประเมินตนเอง

- รายงานผลการประเมินรายแห่ง

ข้อคิดเห็น ข้อเสนอแนะ

กลับสู่หน้าหลัก

ออกจากระบบ

สรุปจำนวน ผู้กรอกแบบประเมิน

ขั้นตอนที่ 1:กรอกข้อมูลพื้นฐาน	100.00%
ขั้นตอนที่ 2:ประเมินการให้บริการสาธารณะ	100.00%
สรุปภาพรวมทั้งหมด	100.00%

แบบ อบต.๑ แบบรวบรวมข้อมูลพื้นฐานทั่วไปขององค์การบริหารส่วนตำบล



การประเมินมาตรฐานขั้นต่อการจัดการสาธารณะขององค์กรปกครองส่วนท้องถิ่น ประจำปี 2567

สำนักงานปลัดสำนักนายกรัฐมนตรี

องค์การบริหารส่วนตำบล ขอเลา

ขั้นตอนการมอบหมายเจ้าหน้าที่
ประเมินมาตรฐาน

ขั้นตอนที่ 1

กรอกข้อมูลพื้นฐาน

ขั้นตอนที่ 2

ประเมินการให้บริการสาธารณะ

- แบบสอบถามที่ 2-1

- แบบสอบถามที่ 2-2

- แบบสอบถามที่ 2-3

- แบบสอบถามที่ 2-4

- แบบสอบถามที่ 2-5

- แบบสอบถามที่ 2-6

ดาวน์โหลดแบบรวบรวมข้อมูลและ

คู่มือการใช้งาน

สรุปจำนวน ผู้กรอกแบบประเมิน

ดูรายงานผลการประเมินตนเอง

- รายงานผลการประเมินรายแห่ง

ข้อคิดเห็น ข้อเสนอแนะ


กลับสู่หน้าหลัก

ออกจากระบบ

รายการข้อมูล	หน่วย	จำนวน	ตรวจสอบข้อมูล		ส่งข้อมูลแบบสอบถาม
			แหล่งข้อมูล		ไม่มีบริการ สาธารณะ
			จาก อบต.เอง (เลือก)	จากแหล่งอื่น (เลือก)	
1.ด้านโครงสร้างพื้นฐาน					
1.1 จำนวนถนนลาดยางในความรับผิดชอบของ อบต. ทั้งหมด <u>คำอธิบาย</u>	กม.	42	<input checked="" type="radio"/>	<input type="radio"/>	<input type="checkbox"/>
1.2 จำนวนพื้นที่ความเสียหายของถนนลาดยางในความรับผิดชอบของ อบต. ที่ชำรุดเสียหายทั้งหมด <u>คำอธิบาย</u>	ตร.ม.	12	<input checked="" type="radio"/>	<input type="radio"/>	<input type="checkbox"/>
1.3 จำนวนถนนคอนกรีตในความรับผิดชอบของ อบต. ทั้งหมด <u>คำอธิบาย</u>	กม.	98	<input checked="" type="radio"/>	<input type="radio"/>	<input type="checkbox"/>
1.4 จำนวนพื้นที่ความเสียหายของถนนคอนกรีตในความรับผิดชอบของ อบต. ที่ชำรุดเสียหายทั้งหมด <u>คำอธิบาย</u>	ตร.ม.	23	<input checked="" type="radio"/>	<input type="radio"/>	<input type="checkbox"/>
1.5 จำนวนจุดอันตรายที่เกิดอุบัติเหตุบ่อยครั้งทางการจราจรทางบกในเขต อบต. <u>คำอธิบาย</u>	จุด	8	<input checked="" type="radio"/>	<input type="radio"/>	<input type="checkbox"/>
1.6 จำนวนไฟส่องสว่างที่อยู่ในความรับผิดชอบในเขตทางของ อบต. <u>คำอธิบาย</u>	จุด	42	<input checked="" type="radio"/>	<input type="radio"/>	<input type="checkbox"/>
1.7 จำนวนไฟส่องสว่างที่อยู่ในความรับผิดชอบในเขตทางของ อบต. ที่ชำรุดเสียหาย <u>คำอธิบาย</u>	จุด	13	<input checked="" type="radio"/>	<input type="radio"/>	<input type="checkbox"/>
1.8 จำนวนสายทางคลอง หรือสาธารณูปโภค หรือแหล่งน้ำสาธารณะ หรือพื้นที่พังกา หรือแก้มลิง ในความรับผิดชอบของ อบต. <u>คำอธิบาย</u>	สาย	2	<input checked="" type="radio"/>	<input type="radio"/>	<input type="checkbox"/>
1.9 จำนวนสายทางคลอง หรือสาธารณูปโภค หรือแหล่งน้ำสาธารณะ หรือพื้นที่พังกา หรือแก้มลิง ในความรับผิดชอบของ อบต. ที่ชำรุดเสียหาย ดินเขิน ลุดดิน มีสิ่งกีดขวางทางน้ำ หรืออุกมกกรุก ทำให้ไม่สามารถใช้งานได้ปกติ <u>คำอธิบาย</u>	สาย		<input type="radio"/>	<input type="radio"/>	<input checked="" type="checkbox"/>
1.10 จำนวนเครื่องสูบน้ำ ในความรับผิดชอบของ อบต. <u>คำอธิบาย</u>	เครื่อง		<input type="radio"/>	<input type="radio"/>	<input checked="" type="checkbox"/>
1.11 จำนวนเครื่องสูบน้ำ ในความรับผิดชอบของ อบต. ที่ชำรุดเสียหาย <u>คำอธิบาย</u>	เครื่อง		<input type="radio"/>	<input type="radio"/>	<input checked="" type="checkbox"/>
1.12 จำนวนคลองส่งน้ำที่อยู่ในความรับผิดชอบของ อบต. <u>คำอธิบาย</u>	แห่ง		<input type="radio"/>	<input type="radio"/>	<input checked="" type="checkbox"/>

1.13 จำนวนคลองส่งน้ำที่อยู่ในความรับผิดชอบของ อบต. ที่ชำรุดเสียหาย <u>คำอธิบาย</u>	แห่ง	<input type="text"/>	<input type="radio"/>	<input type="radio"/>	<input checked="" type="checkbox"/>
1.14 จำนวนระบบประปาหมู่บ้านที่อยู่ในพื้นที่ อบต. ที่บริหารโดย อบต. และรวมถึงที่บริหารโดยคณะกรรมการบริหารกิจการประปา <u>คำอธิบาย</u>	แห่ง	<input type="text"/>	<input type="radio"/>	<input type="radio"/>	<input checked="" type="checkbox"/>
1.15 จำนวนระบบประปาหมู่บ้านที่อยู่ในพื้นที่ อบต. ที่บริหารโดย อบต. และรวมถึงที่บริหารโดยคณะกรรมการบริหารกิจการประปา ที่ชำรุดเสียหาย <u>คำอธิบาย</u>	แห่ง	<input type="text"/>	<input type="radio"/>	<input type="radio"/>	<input checked="" type="checkbox"/>
2. ด้านการผังเมือง					
3. ด้านสาธารณสุข บริการทางสังคม และคุณภาพชีวิต					
3.1 จำนวนผู้สูงอายุที่มีปัญหาด้านสุขภาพหรือป่วยติดเตียงในพื้นที่ อบต. <u>คำอธิบาย</u>	คน	<input type="text" value="2"/>	<input checked="" type="radio"/>	<input type="radio"/>	<input type="checkbox"/>
3.2 จำนวนผู้สูงอายุที่เป็นสมาชิกในชมรม สมาคม ศูนย์บริการทางสังคม หรือโรงเรียนผู้สูงอายุที่อยู่ในความรับผิดชอบของ อบต. <u>คำอธิบาย</u>	คน	<input type="text"/>	<input type="radio"/>	<input type="radio"/>	<input checked="" type="checkbox"/>
3.3 จำนวนผู้สูงอายุที่ยากไร้ที่อยู่ในภาวะพึ่งพิงในพื้นที่ อบต. ที่ขอรับการช่วยเหลือจาก อบต. <u>คำอธิบาย</u>	คน	<input type="text" value="4"/>	<input checked="" type="radio"/>	<input type="radio"/>	<input type="checkbox"/>
3.4 จำนวนผู้พิการ ผู้ยากไร้ ที่ด้อยโอกาสในพื้นที่ อบต. ที่ขอรับการช่วยเหลือจาก อบต. <u>คำอธิบาย</u>	คน	<input type="text" value="1"/>	<input checked="" type="radio"/>	<input type="radio"/>	<input type="checkbox"/>
3.5 จำนวนสัตว์ที่ได้รับการสำรวจขึ้นทะเบียนสัตว์ในพื้นที่ของอบต. <u>คำอธิบาย</u>	ตัว	<input type="text" value="69"/>	<input checked="" type="radio"/>	<input type="radio"/>	<input type="checkbox"/>
4. ด้านการศึกษา					
4.1 จำนวนศูนย์พัฒนาเด็กเล็กในสังกัด อบต. ทั้งหมด <u>คำอธิบาย</u>	แห่ง	<input type="text" value="2"/>	<input checked="" type="radio"/>	<input type="radio"/>	<input type="checkbox"/>
4.2 จำนวนเด็กในศูนย์พัฒนาเด็กเล็กและเด็กใน โรงเรียนอนุบาล และเด็กในโรงเรียนประถมศึกษา ในสังกัด อบต. รวมถึง เด็กนักเรียนในโรงเรียนใน สังกัดอื่นที่ อบต. ให้การสนับสนุนหรืออุดหนุน <u>คำอธิบาย</u>	คน	<input type="text" value="593"/>	<input checked="" type="radio"/>	<input type="radio"/>	<input type="checkbox"/>
4.3 จำนวนเด็กด้อยโอกาส เด็กพิการ ในพื้นที่ อบต. ที่มี การสำรวจ ตรวจสอบ หรือมีความประสงค์ขอรับการสนับสนุน ด้านการศึกษา หรือด้านการเงิน หรือวัสดุอุปกรณ์จาก อบต. <u>คำอธิบาย</u>	คน	<input type="text" value="2"/>	<input checked="" type="radio"/>	<input type="radio"/>	<input type="checkbox"/>
5. ด้านการจัดระเบียบชุมชนและการรักษาความสงบปลอดภัย					
5.1 จำนวนประชากรในพื้นที่ อบต. ทั้งหมด <u>คำอธิบาย</u>	คน	<input type="text" value="7335"/>	<input checked="" type="radio"/>	<input type="radio"/>	<input type="checkbox"/>
5.2 จำนวนกล้องโทรทัศน์วงจรปิด (CCTV) ด้านความปลอดภัยของ อบต. ที่ติดตั้งในพื้นที่สาธารณะทั้งหมด <u>คำอธิบาย</u>	กล้อง	<input type="text" value="12"/>	<input checked="" type="radio"/>	<input type="radio"/>	<input type="checkbox"/>
5.3 จำนวนกล้องโทรทัศน์วงจรปิด (CCTV) ด้านความปลอดภัยของ อบต. ที่ติดตั้งในพื้นที่สาธารณะทั้งหมดที่ชำรุดเสียหาย <u>คำอธิบาย</u>	กล้อง	<input type="text"/>	<input type="radio"/>	<input type="radio"/>	<input checked="" type="checkbox"/>
5.4 จำนวนเรื่องราวร้องทุกข์ต่าง ๆ ของประชาชน จากศูนย์รับเรื่องราวร้องทุกข์ ศูนย์ไกลเกลี่ยข้อพิพาท ศูนย์ยุติธรรมชุมชน ศูนย์บริการประชาชน ศูนย์ดำรงธรรม ศูนย์ one stop service ศูนย์ส่งเสริมการมีส่วนร่วมของประชาชน หรือจากช่องทางสื่อออนไลน์อื่น ๆ ที่ส่งที่ อบต. ดำเนินการ <u>คำอธิบาย</u>	เรื่อง	<input type="text"/>	<input type="radio"/>	<input type="radio"/>	<input checked="" type="checkbox"/>

6. ด้านการส่งเสริมเศรษฐกิจชุมชน อาชีพ การท่องเที่ยว และการลงทุน					
6.1 จำนวนกลุ่มอาชีพต่าง ๆ เช่น กลุ่มเกษตรกร กลุ่มวิสาหกิจชุมชน กลุ่มแปรรูป การผลิต กลุ่มการท่องเที่ยว กลุ่มอาชีพใหม่ ฯลฯ ในพื้นที่ อบต. <u>คำอธิบาย</u>	กลุ่ม	<input type="text" value="2"/>	<input checked="" type="radio"/>	<input type="radio"/>	<input type="checkbox"/>
7. ด้านการจัดการทรัพยากรธรรมชาติและสิ่งแวดล้อม					
7.1 ปริมาณขยะมูลฝอยทั้งหมดในพื้นที่ อบต. <u>คำอธิบาย</u>	ตัน	<input type="text" value="560.0400"/>	<input type="radio"/>	<input checked="" type="radio"/>	<input type="checkbox"/>
7.2 ปริมาณขยะอันตราย และขยะติดเชื้อทั้งหมดในพื้นที่ อบต. <u>คำอธิบาย</u>	ตัน	<input type="text" value="5.9115"/>	<input checked="" type="radio"/>	<input type="radio"/>	<input type="checkbox"/>
8. ด้านการส่งเสริมศิลปะ วัฒนธรรม ภูมิปัญญาชาวบ้าน และโบราณสถาน					
บันทึกแบบสอบถาม					



แบบสอบถามที่ ๒ - ๑ แบบรวบรวมข้อมูลการจัดบริการสาธารณะของ อบต. ด้านโครงสร้างพื้นฐาน และด้านผังเมือง



การประเมินมาตรฐานขั้นต่ำการจัดการบริการสาธารณะขององค์กรปกครองส่วนท้องถิ่น ประจำปี 2567

สำนักงานปลัดสำนักนายกรัฐมนตรี

องค์การบริหารส่วนตำบล ขอเลา:

ขั้นตอนการมอบหมายเจ้าหน้าที่
ประเมินมาตรฐานฯ

ขั้นตอนที่ 1
กรอกข้อมูลพื้นฐาน

ขั้นตอนที่ 2

ประเมินการให้บริการสาธารณะ

- แบบสอบถามที่ 2-1

- แบบสอบถามที่ 2-2

- แบบสอบถามที่ 2-3

- แบบสอบถามที่ 2-4

- แบบสอบถามที่ 2-5

- แบบสอบถามที่ 2-6

ดาวน์โหลดแบบรวบรวมข้อมูลและ

คู่มือการใช้งาน

สรุปจำนวน ผู้กรอกแบบประเมิน

ดูรายงานผลการประเมินตนเอง

- รายงานผลการประเมินรายแห่ง

ข้อคิดเห็น ข้อเสนอแนะ

กลับสู่หน้าหลัก

ออกจากระบบ

รายการข้อมูล	หน่วย	จำนวน	จำนวนงบประมาณ พ.ศ.2566(บาท)	รูปแบบ พ.ศ. 2566	ไม่ได้ดำเนินการ ใน งบประมาณ พ.ศ
1.ด้านโครงสร้างพื้นฐาน					
1.1 จำนวนพื้นที่ความเสียหายของถนนลาดยางในความรับผิดชอบทั้งหมดของ อบต. ที่ได้รับการบำรุงรักษาให้ อยู่ในสภาพที่ใช้งานได้ปกติ คำอธิบาย	ตร.ม.	24.00	12000	อบต. ดำเนินการเอง	<input checked="" type="checkbox"/>
1.2 จำนวนพื้นที่ความเสียหายของถนนคอนกรีตในความรับผิดชอบทั้งหมดของ อบต. ที่ได้รับการบำรุงรักษา ให้อยู่ในสภาพที่ใช้งานได้ปกติ คำอธิบาย	ตร.ม.	22.00	16500	อบต. ดำเนินการเอง	<input checked="" type="checkbox"/>
1.3 จำนวนจุดอันตรายที่เกิดอุบัติเหตุบ่อยครั้งทางการจราจรทางบกในเขต อบต. ที่ได้รับการพัฒนา ปรับปรุง หรือแก้ไขให้ปลอดภัย คำอธิบาย	จุด	8	2000	อบต. ดำเนินการเอง	<input checked="" type="checkbox"/>
1.4 จำนวนครั้งที่ อบต. ดำเนินการจัดกิจกรรมในการรณรงค์ประชาสัมพันธ์ เพื่อมุ่งลดการเกิดอุบัติเหตุบนท้อง ถนน คำอธิบาย	ครั้ง	2	0	อบต. ดำเนินการเอง	<input checked="" type="checkbox"/>
1.5 จำนวนไฟส่องสว่างในความรับผิดชอบในเขตทางของ อบต. ที่ได้รับการบำรุงรักษาให้อยู่ในสภาพที่ใช้งานได้ ปกติ คำอธิบาย	จุด	42	8000	อบต. ดำเนินการเอง	<input checked="" type="checkbox"/>
1.6 จำนวนสายทางคลอง หรือสาธารณูปโภค หรือแหล่งน้ำสาธารณะ หรือพื้นที่ที่ก้นน้ำ หรือแก้มลิง ในความ รับผิดชอบของ อบต. ที่ได้รับการดูแลรักษาให้นำสามารถไหลผ่านได้ไม่ติดขัด หรือให้อยู่ในสภาพที่ใช้งานได้ ปกติ คำอธิบาย	สาย			<input type="checkbox"/>	<input type="checkbox"/>
1.7 จำนวนเครื่องสูบน้ำ ที่อยู่ในความรับผิดชอบของ อบต. ที่ได้รับการบำรุงรักษาให้อยู่ในสภาพที่ใช้งานได้ ปกติ คำอธิบาย	เครื่อง			<input type="checkbox"/>	<input type="checkbox"/>
1.8 จำนวนคลองส่งน้ำที่อยู่ในความรับผิดชอบของ อบต. ที่ได้รับการบำรุงรักษาให้อยู่ในสภาพที่ใช้งานได้ ปกติ คำอธิบาย	แห่ง			<input type="checkbox"/>	<input type="checkbox"/>
1.9 จำนวนระบบประปาหมู่บ้านที่อยู่ในพื้นที่ อบต. ที่บริหารโดย อบต. และรวมถึงที่บริหารโดยคณะกรรมการ บริหารกิจการประปา ที่ชำรุดเสียหายและได้รับการบำรุงรักษาให้อยู่ในสภาพที่ใช้งานได้ปกติ คำอธิบาย	แห่ง			<input type="checkbox"/>	<input type="checkbox"/>
1.10 จำนวนครั้งในการประเมินความพึงพอใจของประชาชนต่อการจัดการบริการสาธารณะด้านโครงสร้างพื้นฐาน ของ อบต. คำอธิบาย	ครั้ง			-	<input checked="" type="checkbox"/>

2. ด้านการผังเมือง			
2.1 จำนวนผังเมืองที่ อบต. ได้มีการจัดทำ โดย อบต. ดำเนินการเอง หรือ อบต. ดำเนินการร่วมกับกรมโยธาธิการและผังเมือง	ผัง	-	<input checked="" type="radio"/>
<u>คำอธิบาย</u>			
2.2 จำนวนครั้งในการส่งเสริมและสร้างการมีส่วนร่วมของประชาชนในการวางผังเมืองผ่านกระบวนการรับฟังความคิดเห็นโดย อบต. ดำเนินการเอง หรือ อบต. ดำเนินการร่วมกับกรมโยธาธิการและผังเมือง	ครั้ง	-	<input checked="" type="radio"/>
<u>คำอธิบาย</u>			
2.3 จำนวนครั้งในการให้ความรู้แก่ประชาชนเกี่ยวกับการควบคุมการใช้ประโยชน์ที่ดินให้เป็นไปตามผังเมืองโดย อบต. ดำเนินการเอง หรือ อบต. ดำเนินการร่วมกับกรมโยธาธิการและผังเมือง	ครั้ง	-	<input checked="" type="radio"/>
<u>คำอธิบาย</u>			
2.4 จำนวนครั้งในการส่งเสริมให้ความรู้แก่ประชาชนเกี่ยวกับการควบคุมอาคาร และการรับมือกับความเสี่ยงต่างๆ ในอาคารสูงหรืออาคารที่มีความเสี่ยงภัย หรือในชุมชน เช่น การซ้อมหนีไฟ การซ้อมดับเพลิง แผ่นดินไหวโดย อบต. ดำเนินการเอง หรือ อบต. ดำเนินการร่วมกับกรมโยธาธิการและผังเมือง	ครั้ง	-	<input checked="" type="radio"/>
<u>คำอธิบาย</u>			
2.5 จำนวนครั้งในการให้ความรู้ ให้คำแนะนำ ปรัชษา แก่ประชาชน หรือผู้ประกอบการ ในการออกใบอนุญาตก่อสร้างอาคารให้ตรงกับข้อกำหนดของการใช้ประโยชน์ที่ดินในพื้นที่ โดย อบต. ดำเนินการเอง หรือ อบต. ดำเนินการร่วมกับกรมโยธาธิการ และผังเมือง	ครั้ง	-	<input checked="" type="radio"/>
<u>คำอธิบาย</u>			
2.6 จำนวนครั้งในการจัดเก็บข้อมูลการประเมินผลผังเพื่อจัดทำรายงาน การประเมินผลการเปลี่ยนแปลงสภาพการณ์และสิ่งแวดล้อมการใช้บังคับผังเมือง โดย อบต. ดำเนินการเอง หรือ อบต. ดำเนินการร่วมกับกรมโยธาธิการและผังเมือง	ครั้ง	-	<input checked="" type="radio"/>
<u>คำอธิบาย</u>			
2.7 จำนวนครั้งในการประเมินความพึงพอใจของประชาชนต่อการจัดการสาธารณะด้านการผังเมืองของ อบต.	ครั้ง	-	<input checked="" type="radio"/>
<u>คำอธิบาย</u>			

บันทึกแบบสอบถาม



แบบสอบถามที่ ๒ - ๒ แบบรวบรวมข้อมูลการจัดบริการสาธารณสุขของ อบต. ด้านสาธารณสุข บริการทางสังคม และคุณภาพชีวิต



การประเมินมาตรฐานขั้นต่ำการจัดการบริการสาธารณสุขขององค์กรปกครองส่วนท้องถิ่น ประจำปี 2567

สำนักงานปลัดสำนักนายกรัฐมนตรี

องค์การบริหารส่วนตำบล ขอเลา

ขั้นตอนการมอบหมายเจ้าหน้าที่
ประเมินมาตรฐาน
ขั้นตอนที่ 1
กรอกข้อมูลพื้นฐาน
ขั้นตอนที่ 2
ประเมินการให้บริการสาธารณะ

- แบบสอบถามที่ 2-1
- แบบสอบถามที่ 2-2
- แบบสอบถามที่ 2-3
- แบบสอบถามที่ 2-4
- แบบสอบถามที่ 2-5
- แบบสอบถามที่ 2-6

ดาวน์โหลดแบบรวบรวมข้อมูลและ
คู่มือการใช้งาน

สรุปจำนวน ผู้กรอกแบบประเมิน
ดูรายงานผลการประเมินตนเอง
- รายงานผลการประเมินรายแห่ง
ข้อคิดเห็น ข้อเสนอแนะ
กลับสู่หน้าหลัก
ออกจากระบบ

รายการข้อมูล	หน่วย	จำนวน	จำนวนงบประมาณ พ.ศ.2566(บาท)	รูปแบบ พ.ศ. 2566	ไม่ได้ดำเนิน การ ใน ปีงบประมาณ พ.ศ
ด้านที่ 3 ด้านสาธารณสุข บริการทางสังคม และคุณภาพชีวิต					
3. ด้านสาธารณสุข บริการทางสังคม และคุณภาพชีวิต					
3.1 จำนวนผู้สูงอายุที่มีปัญหาด้านสุขภาพหรือป่วยติดเตียงที่ได้รับการดูแล และมีการติดตามผลออกเยี่ยมบ้านให้คำแนะนำ ปรึกษาปัญหาสุขภาพให้แก่ผู้สูงอายุจาก อบต. <u>คำอธิบาย</u>	คน	2	4000	อบต. ดำเนินการเอง	
3.2 จำนวนโครงการหรือกิจกรรมที่ อบต. ดำเนินการส่งเสริมสุขภาพผู้สูงอายุที่มีปัญหาเกี่ยวกับสุขภาพหรือป่วยติดเตียง <u>คำอธิบาย</u>	โครงการ หรือ กิจกรรม			-	<input checked="" type="radio"/>
3.3 จำนวนผู้สูงอายุที่เป็นสมาชิกในชมรม สมาคม ศูนย์บริการทางสังคม หรือโรงเรียนผู้สูงอายุ ที่อยู่ในความรับผิดชอบของ อบต. ที่เข้าร่วมกิจกรรมต่าง ๆ ที่ชมรม สมาคม ศูนย์บริการทางสังคม หรือโรงเรียนผู้สูงอายุที่อยู่ในความรับผิดชอบของ อบต. จัดขึ้น <u>คำอธิบาย</u>	คน				<input type="radio"/>
3.4 จำนวนโครงการหรือกิจกรรมที่ อบต. ดำเนินการหรือให้การสนับสนุนในการจัดกิจกรรมนันทนาการต่าง ๆ หรือการออกกำลังกายให้แก่ผู้สูงอายุ <u>คำอธิบาย</u>	โครงการ หรือ กิจกรรม	1	22600	อบต. ทำร่วมกับส่วนราชการ	
3.5 จำนวนโครงการหรือกิจกรรมที่ อบต. ดำเนินการ หรือให้การสนับสนุนในการพัฒนาอาชีพและการส่งเสริมเพิ่มรายได้ให้แก่ผู้สูงอายุ <u>คำอธิบาย</u>	โครงการ หรือ กิจกรรม			-	<input checked="" type="radio"/>
3.6 จำนวนผู้สูงอายุที่ยากไร้ที่อยู่ในภาวะพึ่งพิงในพื้นที่ อบต. ที่ขอรับการช่วยเหลือจาก อบต. และได้รับการดูแลช่วยเหลือจาก อบต. หรือ อบต.ประสานงานส่งต่อหน่วยงานที่เกี่ยวข้องให้ดำเนินการสงเคราะห์หรือฟื้นฟู หรือ อบต. ประสานงานและสงเคราะห์ ให้เข้าสู่สถานสงเคราะห์คนชรา <u>คำอธิบาย</u>	คน			-	<input checked="" type="radio"/>
3.7 จำนวนผู้พิการ ผู้ยากไร้ที่ด้อยโอกาสในพื้นที่ อบต. ที่ขอรับการช่วยเหลือจาก อบต. และได้รับการช่วยเหลือสนับสนุนหรือประสานหน่วยงานส่งต่อหน่วยงาน ที่เกี่ยวข้องให้ดำเนินการช่วยเหลือสนับสนุนปัจจัยสี่ในการดำรงชีพ <u>คำอธิบาย</u>	คน	1	0	อบต. ทำร่วมกับส่วนราชการ	
3.8 จำนวนโครงการหรือกิจกรรมที่ อบต. ดำเนินการในการส่งเสริม ป้องกัน ควบคุม เฝ้าระวังป้องกันโรคประจำถิ่น หรือการแพร่ระบาดของโรคติดต่อ รวมถึงการป้องกัน ควบคุม กลุ่มโรคไม่ติดต่อเรื้อรัง NCDs (Non-communicable diseases) เกี่ยวกับพฤติกรรมการใช้ชีวิต การรับประทานอาหาร ความเครียด เช่น โรคเบาหวาน โรคความดันสูง โรคไขมันในเลือดสูง เป็นต้น <u>คำอธิบาย</u>	โครงการ หรือ กิจกรรม	13	283810	อบต. ทำร่วมกับส่วนราชการ	

3.9 จำนวนสัตว์ในพื้นที่ อบต. ที่ได้รับการสำรวจ ซึ่ทะเบียนสัตว์ และฉีดวัคซีนป้องกันโรคพิษสุนัขบ้า หรือทำหมันตามโครงการสัตว์ปลอดโรค คนปลอดภัย จากโรคพิษสุนัขบ้า ที่ อบต. ดำเนินการเอง หรือร่วมดำเนินการกับส่วนราชการ

คำอธิบาย

ตัว 69 2760 อบต. ทำร่วมกับส่วนราชการ

3.10 จำนวนโครงการหรือกิจกรรมที่ อบต. ดำเนินการเอง หรือร่วมดำเนินการกับส่วนราชการ ในการตรวจสุขภาพโภชนาการหรือสถานประกอบการอาหารในพื้นที่

คำอธิบาย


โครงการ หรือ กิจกรรม -

3.11 จำนวนครั้งในการประเมินความพึงพอใจของประชาชนต่อการจัดบริการสาธารณะด้านสาธารณสุข บริการทางสังคมและคุณภาพชีวิตของ อบต.

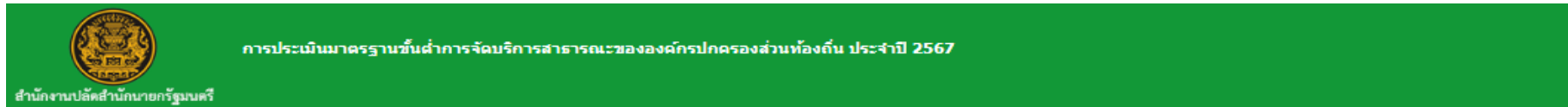
คำอธิบาย

ครั้ง 2 0 อบต. ดำเนินการเอง

บันทึกแบบสอบถาม



แบบสอบถามที่ ๒ - ๓ แบบรวบรวมข้อมูลการจัดบริการสาธารณสุขของ อบต. ด้านการศึกษา



องค์การบริหารส่วนตำบล ขอเสนอ
 ขั้นตอนการมอบหมายเจ้าหน้าที่
 ประเมินมาตรฐานฯ
 ขั้นตอนที่ 1
 กรอกข้อมูลพื้นฐาน
 ขั้นตอนที่ 2
 ประเมินการให้บริการสาธารณะ
 - แบบสอบถามที่ 2-1
 - แบบสอบถามที่ 2-2
 - แบบสอบถามที่ 2-3
 - แบบสอบถามที่ 2-4
 - แบบสอบถามที่ 2-5
 - แบบสอบถามที่ 2-6
ดาวน์โหลดแบบรวบรวมข้อมูลและ
คู่มือการใช้งาน
 สรุปจำนวน ผู้กรอกแบบประเมิน
 รายงานผลการประเมินตนเอง
 - รายงานผลการประเมินรายแห่ง
 ข้อคิดเห็น ข้อเสนอแนะ
 กลับสู่หน้าหลัก
 ออกจากระบบ

รายการข้อมูล	หน่วย	จำนวน	จำนวนงบประมาณ พ.ศ.2566(บาท)	รูปแบบ พ.ศ. 2566	ไม่ได้ดำเนินการ ใน ปีงบประมาณ พ.ศ.
ด้านที่ 4 ด้านการศึกษา					
ด้านที่ 4 การศึกษา					
4.1 จำนวนศูนย์พัฒนาเด็กเล็กในสังกัด อบต. ที่ผ่านการประเมินมาตรฐานสถานพัฒนาเด็กปฐมวัยแห่งชาติ	แห่ง	2	0	อบต. ดำเนินการเอง	
<u>คำอธิบาย</u>					
4.2 จำนวนเด็กในศูนย์พัฒนาเด็กเล็กและ เด็กใน โรงเรียนอนุบาล และเด็กในโรงเรียนประถมศึกษา ในสังกัด อบต. รวมถึงเด็กนักเรียนในโรงเรียนใน สังกัดอื่น ที่ อบต. ให้การสนับสนุนหรืออุดหนุน ที่ ได้รับอาหารเสริม (นม) ครบถ้วน	คน	656	1312271.43	อบต. ทำร่วมกับส่วนราชการ	
<u>คำอธิบาย</u>					
4.3 จำนวนเด็กในศูนย์พัฒนาเด็กเล็ก และเด็กใน โรงเรียนอนุบาล และเด็กในโรงเรียนประถมศึกษา ในสังกัด อบต. รวมถึงเด็กนักเรียนในโรงเรียนใน สังกัดอื่นที่ อบต. ให้การสนับสนุนหรืออุดหนุนให้ ได้รับอาหารกลางวันที่มีคุณค่าทางโภชนาการ ครบถ้วน	คน	656	3065097	อบต. จ้างเหมา	
<u>คำอธิบาย</u>					
4.4 จำนวนเด็กด้อยโอกาส เด็กพิการที่ได้รับการสนับสนุนด้านการศึกษา หรือด้านการเงิน หรือวัสดุอุปกรณ์จาก อบต.	คน			-	●
<u>คำอธิบาย</u>					
4.5 จำนวนโครงการหรือกิจกรรมเกี่ยวกับ การส่งเสริมอาชีพหรือวิชาชีพ ให้แก่นักเรียนในโรงเรียนในสังกัด อบต. หรือนักเรียนในโรงเรียนในสังกัดอื่นที่ อบต. ให้การสนับสนุนหรืออุดหนุน	โครงการหรือกิจกรรม			-	●
<u>คำอธิบาย</u>					
4.6 จำนวนโครงการหรือกิจกรรมที่ อบต. ดำเนินการ หรือให้การสนับสนุนในการส่งเสริมการเรียนรู้เกี่ยวกับเทคโนโลยี วิทยาศาสตร์ ทักษะคอมพิวเตอร์ หรือการรู้เท่าทันโลกดิจิทัล ให้แก่นักเรียน ในโรงเรียนในสังกัด อบต. รวมถึงนักเรียนในโรงเรียนในสังกัดอื่นที่ อบต. ให้การสนับสนุนหรืออุดหนุน	โครงการหรือกิจกรรม			-	●
<u>คำอธิบาย</u>					
4.7 จำนวนโครงการหรือกิจกรรมที่ อบต. ดำเนินการ หรือให้การสนับสนุนในการส่งเสริมการสอนภาษาต่างประเทศให้แก่นักเรียนในโรงเรียนในสังกัดของ อบต.รวมถึงนักเรียนในโรงเรียนในสังกัดอื่นที่ อบต. ให้การสนับสนุนหรืออุดหนุน	โครงการหรือกิจกรรม			-	●
<u>คำอธิบาย</u>					
4.8 จำนวนครั้งในการประเมินความพึงพอใจของประชาชนต่อการจัดการบริการสาธารณะด้านการศึกษาของ อบต.	ครั้ง			-	●
<u>คำอธิบาย</u>					

บันทึกแบบสอบถาม



แบบสอบถามที่ ๒ - ๔ แบบรวบรวมข้อมูลการจัดบริการสาธารณะของ อบต. ด้านการจัดระเบียบชุมชนและการรักษาความสงบปลอดภัย



การประเมินมาตรฐานขั้นต่ำการจัดบริการสาธารณะขององค์กรปกครองส่วนท้องถิ่น ประจำปี 2567

สำนักงานปลัดสำนักนายกรัฐมนตรี

องค์การบริหารส่วนตำบล ขอเลา

ขั้นตอนการมอบหมายเจ้าหน้าที่
ประเมินมาตรฐานฯ

ขั้นตอนที่ 1
กรอกข้อมูลพื้นฐาน

ขั้นตอนที่ 2

ประเมินการให้บริการสาธารณะ

- แบบสอบถามที่ 2-1
- แบบสอบถามที่ 2-2
- แบบสอบถามที่ 2-3
- แบบสอบถามที่ 2-4
- แบบสอบถามที่ 2-5
- แบบสอบถามที่ 2-6

ความโดดเด่นแบบรวบรวมข้อมูลและ
คู่มือการใช้งาน

สรุปจำนวน ผู้กรอกแบบประเมิน

ดูรายงานผลการประเมินตนเอง

- รายงานผลการประเมินรายแห่ง

ข้อคิดเห็น ข้อเสนอแนะ

กลับสู่หน้าหลัก

ออกจากระบบ

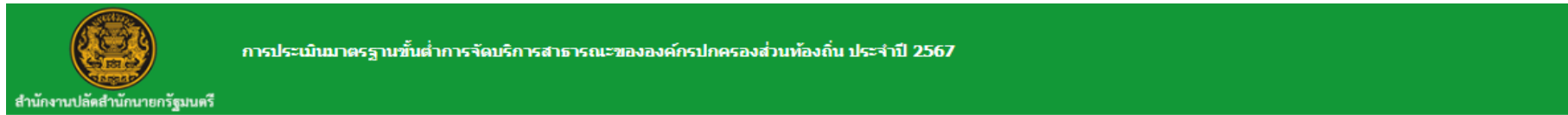
รายการข้อมูล	หน่วย	จำนวน	จำนวนงบประมาณ พ.ศ.2566(บาท)	รูปแบบ พ.ศ. 2566	ไม่ได้สำเน การ ใน ปีงบประมาณ พ.ศ.
ด้านที่ 5 ด้านการจัดระเบียบชุมชนและการรักษาความสงบปลอดภัย					
ด้านที่ 5 การจัดระเบียบชุมชนและการรักษาความสงบปลอดภัย					
5.1 จำนวนแผนป้องกันและบรรเทาสาธารณภัยประเภทสำคัญที่เกิดขึ้นในพื้นที่ ที่อบต.ได้ดำเนินการ <u>คำอธิบาย</u>	แผนหรือ ฉบับ	1	0	อบต. ดำเนินการเอง	
5.2 จำนวนอาสาสมัครป้องกันภัยฝ่ายพลเรือน (อปพร.) ที่ อบต. สนับสนุนจัดตั้งขึ้น รวมทั้งจำนวนอาสาสมัคร ป้องกันสาธารณภัยของมูลนิธิ สมาคม ชมรม หรืออื่น ๆ ที่ตั้งขึ้นถูกต้องตามกฎหมายในเขตพื้นที่ <u>คำอธิบาย</u>	คน	8	0	อบต. ดำเนินการเอง	
5.3 จำนวนกล้องโทรทัศน์วงจรปิด (CCTV) ด้านความปลอดภัยของ อบต. ที่ติดตั้งในพื้นที่สาธารณะที่ชำรุด เสียหาย และสามารถซ่อมแซมให้ใช้งานได้ปกติ 24 ชั่วโมง <u>คำอธิบาย</u>	กล้อง				<input type="radio"/>
5.4 จำนวนศูนย์หรือช่องทางการรับเรื่องราวร้องทุกข์ต่าง ๆ เช่น ศูนย์ไกลเกลี่ยข้อพิพาท ศูนย์ยุติธรรมชุมชน ศูนย์บริการประชาชน ศูนย์ดำรงธรรม ศูนย์ one stop service ศูนย์ส่งเสริมการมีส่วนร่วมของประชาชน หรือ จากช่องทางสื่อออนไลน์อื่น ๆ ที่ อบต. จัดให้มีหรือดำเนินการ <u>คำอธิบาย</u>	ศูนย์หรือ ช่องทาง	1	0	อบต. ดำเนินการเอง	
5.5 จำนวนเรื่องราวร้องทุกข์ต่าง ๆ ของประชาชน จากศูนย์รับเรื่องราวร้องทุกข์ ศูนย์ไกลเกลี่ยข้อพิพาท ศูนย์ ยุติธรรมชุมชน ศูนย์บริการประชาชน ศูนย์ดำรงธรรม ศูนย์ one stop service ศูนย์ส่งเสริมการมีส่วนร่วมของ ประชาชน หรือจากช่องทางสื่อออนไลน์อื่น ๆ ที่ส่งให้ อบต. ดำเนินการ และได้รับการแก้ไขปัญหา หรือได้รับ การให้ความช่วยเหลือจาก อบต. หรือ อบต. ประสานงานส่งต่อหน่วยงานที่เกี่ยวข้องดำเนินการต่อไป <u>คำอธิบาย</u>	เรื่อง				<input type="radio"/>
5.6 จำนวนครั้งในการประเมินความพึงพอใจของประชาชนต่อการจัดบริการสาธารณะด้านการจัดระเบียบ ชุมชนและการรักษาความสงบปลอดภัยของ อบต. <u>คำอธิบาย</u>	ครั้ง	2	0	อบต. ดำเนินการเอง	

บันทึกแบบสอบถาม



ฟอร์มข้อมูล

แบบสอบถามที่ ๒ - ๕ แบบรวบรวมข้อมูลการจัดบริการสาธารณะของ อบต. ด้านการส่งเสริมเศรษฐกิจชุมชน อาชีพ การท่องเที่ยวและการลงทุน



องค์การบริหารส่วนตำบล ขอเลา
 ขั้นตอนการมอบหมายเจ้าหน้าที่
 ประเมินมาตรฐาน
 ขั้นตอนที่ 1
 กรอกรายข้อมูลพื้นฐาน
 ขั้นตอนที่ 2
 ประเมินการให้บริการสาธารณะ
 - แบบสอบถามที่ 2-1
 - แบบสอบถามที่ 2-2
 - แบบสอบถามที่ 2-3
 - แบบสอบถามที่ 2-4
 - แบบสอบถามที่ 2-5
 - แบบสอบถามที่ 2-6
ดาวน์โหลดแบบรวบรวมข้อมูลและ
คู่มือการใช้งาน
 สรุปจำนวน ผู้กรอกแบบประเมิน
 ทุกรายงานผลการประเมินตนเอง
 - รายงานผลการประเมินรายแห่ง
 ข้อคิดเห็น ข้อเสนอแนะ
 กลับสู่หน้าหลัก
 ออกจากระบบ

รายการข้อมูล	หน่วย	จำนวน	จำนวนงบประมาณ พ.ศ.2566(บาท)	รูปแบบ พ.ศ. 2566	ไม่ได้ดำเนินการ ใน ปีงบประมาณ พ.ศ.
ด้านที่ 6 ด้านการส่งเสริมเศรษฐกิจชุมชน อาชีพ การท่องเที่ยว และการลงทุน					
ด้านที่ 6 การส่งเสริมเศรษฐกิจชุมชน อาชีพ การท่องเที่ยว และการลงทุน					
6.1 จำนวนกลุ่มอาชีพต่าง ๆ เช่น กลุ่มเกษตรกร กลุ่มวิสาหกิจชุมชน กลุ่มแปรรูปการผลิต กลุ่มการท่องเที่ยว กลุ่มอาชีพใหม่ ฯลฯ ที่ อบต. ส่งเสริม หรือให้การสนับสนุนให้สามารถดำเนินการได้อย่างยั่งยืน และมีรายได้ต่อเนื่อง <u>คำอธิบาย</u>	กลุ่ม	2	0	อบต. ดำเนินการเอง	
6.2 จำนวนโครงการหรือกิจกรรม ที่ อบต. ส่งเสริมหรือให้การสนับสนุน กลุ่มอาชีพต่าง ๆ เช่น กลุ่มเกษตรกร กลุ่มวิสาหกิจชุมชน กลุ่มแปรรูปการผลิต กลุ่มการท่องเที่ยว กลุ่มอาชีพใหม่ ฯลฯ ให้สามารถดำเนินการได้อย่างยั่งยืนและมีรายได้ต่อเนื่อง <u>คำอธิบาย</u>	โครงการหรือกิจกรรม			-	<input checked="" type="radio"/>
6.3 จำนวนโครงการหรือกิจกรรม ที่ อบต. ดำเนินการ หรือให้การสนับสนุนส่งเสริม หรือจัดให้มี ศูนย์แสดงสินค้าชุมชน ศูนย์จำหน่ายสินค้า ตลาดนัด ตลาดชุมชน ถนนคนเดิน ถนนวัฒนธรรม ตลาดน้ำหรือตลาดเก่า <u>คำอธิบาย</u>	โครงการหรือกิจกรรม			-	<input checked="" type="radio"/>
6.4 จำนวนโครงการหรือกิจกรรมที่ อบต. ดำเนินการ หรือให้การสนับสนุนในการปรับปรุง ซ่อมแซม ป่าอนุรักษ์ และฟื้นฟูแหล่งท่องเที่ยวให้มีสภาพที่เหมาะสม ต่อการท่องเที่ยว <u>คำอธิบาย</u>	โครงการหรือกิจกรรม			-	<input checked="" type="radio"/>
6.5 จำนวนโครงการหรือกิจกรรมที่ อบต. ดำเนินการ หรือให้การสนับสนุนในการกระตุ้น หรือส่งเสริมการท่องเที่ยว และการให้ความรู้เกี่ยวกับประวัติความเป็นมาของแหล่งท่องเที่ยว <u>คำอธิบาย</u>	โครงการหรือกิจกรรม			-	<input checked="" type="radio"/>
6.6 จำนวนช่องทางหรือแหล่งเผยแพร่ข้อมูลเกี่ยวกับการให้คำปรึกษา หรือแนะนำในการขอใบอนุญาตน จดทะเบียนพาณิชย์ หรือการส่งเสริมการลงทุนในพื้นที่ทั้งการให้คำปรึกษา หรือแนะนำที่สำนักงาน อบต. โดยตรง หรือให้คำแนะนำผ่านช่องทางสื่อออนไลน์ เช่น เว็บไซต์ หรือเฟซบุ๊ก หรือผ่านช่องทางสื่อออนไลน์อื่น ๆ <u>คำอธิบาย</u>	ช่องทางหรือแหล่ง	2	0	อบต. ดำเนินการเอง	
6.7 จำนวนครั้งในการประเมินความพึงพอใจของประชาชนต่อการจัดบริการสาธารณะด้านการส่งเสริมเศรษฐกิจชุมชน อาชีพ การท่องเที่ยว และการลงทุนของ อบต. <u>คำอธิบาย</u>	ครั้ง	2	0	อบต. ดำเนินการเอง	

บันทึกแบบสอบถาม





การประเมินมาตรฐานขั้นสำหรับการจัดการบริหารสาธารณะขององค์กรปกครองส่วนท้องถิ่น ประจำปี 2567

สำนักงานปลัดสำนักนายกรัฐมนตรี

องค์การบริหารส่วนตำบล ขอเลา

ขั้นตอนการมอบหมายเจ้าหน้าที่
ประเมินมาตรฐาน

ขั้นตอนที่ 1
กรอกข้อมูลพื้นฐาน

ขั้นตอนที่ 2

ประเมินการให้บริการสาธารณะ







- แบบสอบถามที่ 2-1
- แบบสอบถามที่ 2-2
- แบบสอบถามที่ 2-3
- แบบสอบถามที่ 2-4
- แบบสอบถามที่ 2-5
- แบบสอบถามที่ 2-6

ดาวน์โหลดแบบรวบรวมข้อมูลและ
คู่มือการใช้งาน

- สรุปจำนวน ผู้กรอกแบบประเมิน
- ดูรายงานผลการประเมินตนเอง
- รายงานผลการประเมินรายแห่ง
- ข้อคิดเห็น ข้อเสนอแนะ
- กลับสู่หน้าหลัก
- ออกจากระบบ

รายการข้อมูล	หน่วย	จำนวน	จำนวนงบประมาณ พ.ศ.2566(บาท)	ตรวจสอบข้อมูล	ส่งข้อมูลแบบสอบถาม
				รูปแบบ พ.ศ. 2566	ไม่ได้ดำเนินการ ในปีงบประมาณ พ.ศ
ด้านที่ 7 ด้านการจัดการทรัพยากรธรรมชาติและสิ่งแวดล้อม และ ด้านที่ 8 ด้านการส่งเสริมศิลปะ วัฒนธรรม ภูมิปัญญาชาวบ้าน และโบราณสถาน					
ด้านที่ 7 การจัดการทรัพยากรธรรมชาติและสิ่งแวดล้อม					
7.1 จำนวนโครงการหรือกิจกรรมที่ อบต. ดำเนินการในการรณรงค์ประชาสัมพันธ์ การลดปริมาณขยะ หรือการคัดแยกขยะ	โครงการหรือกิจกรรม			-	<input checked="" type="radio"/>
คำอธิบาย					
7.2 ปริมาณขยะมูลฝอยในพื้นที่ อบต. ที่ถูกกำจัดอย่างถูกสุขลักษณะ ตามกฎ ระเบียบ ขั้นตอนตามหลักวิชาการของกระทรวงสาธารณสุขหรือหน่วยงานอื่นที่เกี่ยวข้อง	ตัน	560	5000	อบต. จ้างเหมา	
คำอธิบาย					
7.3 ปริมาณขยะอันตราย และขยะติดเชื้อในพื้นที่ อบต. ที่ถูกส่งต่อไปกำจัดอย่างถูกสุขลักษณะตามกฎ ระเบียบ ขั้นตอนตามหลักวิชาการของกระทรวงสาธารณสุข หรือหน่วยงานอื่นที่เกี่ยวข้อง	ตัน	5.9	0	อบต. ทำร่วมกับส่วนราชการ	
คำอธิบาย					
7.4 จำนวนโครงการหรือกิจกรรม ของ อบต. ในการส่งเสริมการปลูกต้นไม้ การอนุรักษ์ดูแลรักษาป่า ทรัพยากรชายฝั่ง หรือการจัดการเกี่ยวกับปัญหาน้ำเน่าเสีย	โครงการหรือกิจกรรม			-	<input checked="" type="radio"/>
คำอธิบาย					
7.5 จำนวนโครงการหรือกิจกรรมที่ อบต. ดำเนินการในการจัดอบรมหรือประชาสัมพันธ์ให้ความรู้แก่ประชาชนเกี่ยวกับการดูแลรักษาป่า ภัยจากไฟป่า การป้องกันไฟป่า การเผาในที่โล่ง ภัยจากการเผาในที่โล่ง หรือการทำแนวกันไฟป่า	โครงการหรือกิจกรรม			-	<input checked="" type="radio"/>
คำอธิบาย					
7.6 จำนวนครั้งที่ อบต. จัดส่งอาสาสมัครป้องกันไฟป่าเข้าร่วมอบรมกับหน่วยงานที่เกี่ยวข้อง	ครั้ง			-	<input checked="" type="radio"/>
คำอธิบาย					
7.7 จำนวนโครงการหรือกิจกรรมที่ อบต. ดำเนินการในการรณรงค์ประชาสัมพันธ์ เพื่อป้องกันและลดค่าฝุ่น PM 2.5 และการลดมลพิษทางอากาศ	โครงการหรือกิจกรรม			-	<input checked="" type="radio"/>
คำอธิบาย					
7.8 จำนวนโครงการหรือกิจกรรมที่ อบต. ดำเนินการในการรณรงค์การลดภาวะโลกร้อนและส่งเสริมการใช้พลังงานสะอาด	โครงการหรือกิจกรรม			-	<input checked="" type="radio"/>
คำอธิบาย					
7.9 จำนวนครั้งในการประเมินความพึงพอใจของประชาชนต่อการจัดการบริหารสาธารณะด้านการจัดการทรัพยากรธรรมชาติและสิ่งแวดล้อมของ อบต.	ครั้ง			-	<input checked="" type="radio"/>
คำอธิบาย					

ด้านที่ 8 การส่งเสริมศิลปะ วัฒนธรรม ภูมิปัญญาชาวบ้าน และโบราณสถาน			
8.1 จำนวนโครงการหรือกิจกรรม ที่ อบต. ดำเนินการ หรือสนับสนุนในการส่งเสริม หรืออนุรักษ์ ศิลปะ วัฒนธรรม ประเพณีท้องถิ่น หรือภูมิปัญญาชาวบ้าน	โครงการ หรือกิจกรรม	-	<input checked="" type="radio"/>
<u>คำอธิบาย</u>			
8.2 จำนวนแหล่งการเรียนรู้ในท้องถิ่นเกี่ยวกับศิลปะ วัฒนธรรม ประเพณี ภูมิปัญญาท้องถิ่น และ โบราณสถาน ที่ อบต. ดำเนินการ หรือให้การส่งเสริมสนับสนุน	แหล่ง	-	<input checked="" type="radio"/>
<u>คำอธิบาย</u>			
8.3 จำนวนครั้งในการประเมินความพึงพอใจของประชาชนต่อการจัดการบริหารสาธารณะด้านการส่งเสริมศิลปะ วัฒนธรรม ภูมิปัญญาชาวบ้าน และโบราณสถานของ อบต.	ครั้ง	-	<input checked="" type="radio"/>
<u>คำอธิบาย</u>			
บันทึกแบบสอบถาม			

ฟอรัมกรอก   
 ฟอรัมข้อมูล   

สรุปผลการประเมินการจัดบริการสาธารณะ

ของ

องค์การบริหารส่วนตำบลขอเลาะ อำเภอเวียง จังหวัดนราธิวาส



การประเมินมาตรฐานขั้นต่ำการให้บริการสาธารณะขององค์กรปกครองส่วนท้องถิ่น ประจำปี 2567

สำนักงานปลัดสำนักนายกรัฐมนตรี

ขั้นตอนการมอบหมายเจ้าหน้าที่
ประเมินมาตรฐาน

ขั้นตอนที่ 1

กรอกข้อมูลพื้นฐาน

ขั้นตอนที่ 2

ประเมินการให้บริการสาธารณะ

- แบบสอบถามที่ 2-1

- แบบสอบถามที่ 2-2

- แบบสอบถามที่ 2-3

- แบบสอบถามที่ 2-4

- แบบสอบถามที่ 2-5

- แบบสอบถามที่ 2-6

ความไหลคแบบรวบรวมข้อมูลและ

คู่มือการใช้งาน

สรุปจำนวน ผู้กรอกแบบประเมิน

ดูรายงานผลการประเมินตนเอง

- รายงานผลการประเมินรายแห่ง

ข้อคิดเห็น ข้อเสนอแนะ

กลับสู่หน้าหลัก

ออกจากระบบ

--- เลือกด้าน ---							ค้นหา
สรุปผลประเมินการให้บริการสาธารณะ							
บริการสาธารณะ	เกณฑ์ชี้วัด	ค่าเป้าหมาย (%)	กรอบการประเมิน (1)	การให้บริการ สาธารณะ (2)	(2) เทียบ กับ (1) %	ผลการประเมิน	
ด้านที่ 1 โครงสร้างพื้นฐาน และ ด้านที่ 2 ห้างเมือง							
1.ด้านโครงสร้างพื้นฐาน							
	1. ร้อยละของจำนวนถนนลาดยางในความรับผิดชอบทั้งหมดของ อบต. ที่ได้รับการบำรุงรักษาให้อยู่ในสภาพที่ใช้งานได้ปกติ	80	12	24	200	สูงกว่าค่าเป้าหมาย	
	2. ร้อยละของจำนวนถนนคอนกรีตในความรับผิดชอบทั้งหมดของ อบต. ที่ได้รับการบำรุงรักษาให้อยู่ในสภาพที่ใช้งานได้ปกติ	80	23	22	95.65	สูงกว่าค่าเป้าหมาย	
	3. ร้อยละของจำนวนจุดอันตรายที่เกิดอุบัติเหตุบ่อยครั้งทางการจราจรทางบกในเขต อบต. ที่ได้รับการพัฒนา ปรับปรุง หรือแก้ไขให้ปลอดภัย	75	8	8	100	สูงกว่าค่าเป้าหมาย	
	4. จำนวนครั้งที่ อบต. ดำเนินการจัดกิจกรรมในการรณรงค์ประชาสัมพันธ์ เพื่อมุ่งลดการเกิดอุบัติเหตุบนท้องถนน	3	3	2	66.67	การพัฒนาในอนาคต	
	5. ร้อยละของจำนวนไฟส่องสว่างในความรับผิดชอบในเขตทางของ อบต. ที่ได้รับการบำรุงรักษาให้อยู่ในสภาพที่ใช้งานได้ปกติ	100	13	42	323.08	สูงกว่าค่าเป้าหมาย	
	6. ร้อยละของจำนวนสายทางคลอง หรือสาธารณูปโภค หรือแหล่งน้ำสาธารณะ หรือพื้นที่พังกาหรือแก้มลิง ในความรับผิดชอบของ อบต. ที่ได้รับการดูแลรักษาให้สามารถไหลผ่านได้ไม่ติดขัดหรือให้อยู่ในสภาพที่ใช้งานได้ปกติ	90	0	-	-	ไม่มีบริการสาธารณะ	
	7. ร้อยละของจำนวนเครื่องสูบน้ำ ที่อยู่ในความรับผิดชอบของ อบต. ที่ได้รับการบำรุงรักษาให้อยู่ในสภาพที่ใช้งานได้ปกติ	95	0	-	-	ไม่มีบริการสาธารณะ	
	8. ร้อยละของจำนวนคลองส่งน้ำที่อยู่ในความรับผิดชอบของ อบต. ที่ได้รับการบำรุงรักษาให้อยู่ในสภาพที่ใช้งานได้ปกติ	90	0	-	-	ไม่มีบริการสาธารณะ	
	9. ร้อยละของจำนวนระบบประปาหมู่บ้านที่อยู่ในพื้นที่ อบต. ที่บริหารโดย อบต. และรวมถึงที่บริหารโดยคณะกรรมการบริหารกิจการประปา ที่ได้รับการบำรุงรักษาให้อยู่ในสภาพที่ใช้งานได้ปกติ	95	0	-	-	ไม่มีบริการสาธารณะ	
	10. จำนวนครั้งในการประเมินความพึงพอใจของประชาชนต่อการจัดบริการสาธารณะ ด้านโครงสร้างพื้นฐานของ อบต.	1	1	-	-	ไม่ได้ดำเนินการในปีงบประมาณ พ.ศ	

2. ด้านการผังเมือง

11. จำนวนผังเมืองที่ อบต. ได้มีการจัดทำโดย อบต. ดำเนินการเอง หรือ อบต. ดำเนินการร่วมกับ กรมโยธาธิการและผังเมือง	1	1	-	-	ไม่ได้ดำเนินการ ในงบประมาณ พ.ศ
12. จำนวนครั้งในการส่งเสริมและสร้างการมีส่วนร่วมของประชาชนในการวางผังเมือง ผ่านกระบวนการรับฟังความคิดเห็น โดย อบต. ดำเนินการเอง หรือ อบต. ดำเนินการร่วมกับกรมโยธาธิการและผังเมือง	1	1	-	-	ไม่ได้ดำเนินการ ในงบประมาณ พ.ศ
13. จำนวนครั้งในการให้ความรู้แก่ประชาชนเกี่ยวกับการควบคุมการใช้ประโยชน์ที่ดิน ให้เป็นไปตามผังเมือง โดย อบต. ดำเนินการเอง หรือ อบต. ดำเนินการร่วมกับกรมโยธาธิการ และผังเมือง	1	1	-	-	ไม่ได้ดำเนินการ ในงบประมาณ พ.ศ
14. จำนวนครั้งในการส่งเสริมให้ความรู้แก่ประชาชนเกี่ยวกับการควบคุมอาคาร และการรับมือกับความเสี่ยงต่าง ๆ ในอาคารสูงหรืออาคารที่มีความเสี่ยงภัย หรือในชุมชน เช่น การซ้อมหนีไฟ การซ้อมดับเพลิง แผ่นดินไหว โดย อบต. ดำเนินการเอง หรือ อบต. ดำเนินการร่วมกับกรมโยธาธิการและผังเมือง	2	2	-	-	ไม่ได้ดำเนินการ ในงบประมาณ พ.ศ
15. จำนวนครั้งในการให้ความรู้ ให้คำแนะนำปรึกษา แก่ประชาชน หรือผู้ประกอบการในการออกใบอนุญาตก่อสร้างอาคารให้ตรงกับข้อกำหนดของการใช้ประโยชน์ที่ดินในพื้นที่ โดย อบต. ดำเนินการเอง หรือ อบต. ดำเนินการร่วมกับกรมโยธาธิการและผังเมือง	1	1	-	-	ไม่ได้ดำเนินการ ในงบประมาณ พ.ศ
16. จำนวนครั้งในการจัดเก็บข้อมูลการประเมินผลผังเพื่อจัดทำรายงานการประเมินผล การเปลี่ยนแปลงสภาพการณ์และสิ่งแวดล้อมการใช้บังคับผังเมือง โดย อบต. ดำเนินการเอง หรือ อบต. ดำเนินการร่วมกับกรมโยธาธิการและผังเมือง	1	1	-	-	ไม่ได้ดำเนินการ ในงบประมาณ พ.ศ
17. จำนวนครั้งในการประเมินความพึงพอใจของประชาชนต่อการจัดบริการสาธารณะ ด้านการผังเมืองของ อบต.	1	1	-	-	ไม่ได้ดำเนินการ ในงบประมาณ พ.ศ

ด้านที่ 3 ด้านสาธารณสุข บริการทางสังคม และคุณภาพชีวิต

3. ด้านสาธารณสุข บริการทางสังคม และคุณภาพชีวิต

18. ร้อยละของจำนวนผู้สูงอายุที่มีปัญหาด้านสุขภาพ หรือป่วยติดเตียงที่ได้รับการดูแล และมีการติดตามผล หรือการออกเยี่ยมบ้านให้คำแนะนำปรึกษา มีปัญหาสุขภาพให้แก่ผู้สูงอายุจาก อบต.	90	2	2	100	สูงกว่าค่าเป้าหมาย
19. จำนวนโครงการหรือกิจกรรมที่ อบต. ดำเนินการส่งเสริมสุขภาพผู้สูงอายุที่มีปัญหาเกี่ยวกับสุขภาพ หรือป่วยติดเตียง	2	2	-	-	ไม่ได้ดำเนินการ ในงบประมาณ พ.ศ
20. ร้อยละของจำนวนผู้สูงอายุที่เป็นสมาชิกในชมรม สมาคม ศูนย์บริการทางสังคม หรือโรงเรียนผู้สูงอายุที่อยู่ในความรับผิดชอบของ อบต. ที่เข้าร่วมกิจกรรมต่าง ๆ ที่ชมรม สมาคม ศูนย์บริการทางสังคม หรือโรงเรียนผู้สูงอายุ ที่อยู่ในความรับผิดชอบของ อบต. จัดขึ้น	60	0	-	-	ไม่มีบริการ สาธารณะ

	22. จำนวนโครงการหรือกิจกรรมที่ อบต. ดำเนินการ หรือให้การสนับสนุนในการพัฒนาอาชีพและการส่งเสริมเพิ่มรายได้ให้แก่ผู้สูงอายุ	2	2	-	-	ไม่ได้ดำเนินการในงบประมาณ พ.ศ
	23. ร้อยละของจำนวนผู้สูงอายุที่ยากไร้ที่อยู่ในภาวะพึ่งพิงในพื้นที่ อบต. ที่ขอรับการช่วยเหลือจาก อบต. และได้รับการดูแลช่วยเหลือจาก อบต. หรือ อบต. ประสานงาน ส่งต่อหน่วยงานที่เกี่ยวข้องให้ดำเนินการสงเคราะห์หรือฟื้นฟู หรือ อบต. ประสานงานและสงเคราะห์ให้เข้าสู่สถานสงเคราะห์คนชรา	80	4	-	-	ไม่ได้ดำเนินการในงบประมาณ พ.ศ
	24. ร้อยละของจำนวนผู้พิการ ผู้ยากไร้ที่ด้อยโอกาสในพื้นที่ อบต. ที่ขอรับการช่วยเหลือจาก อบต. และได้รับการช่วยเหลือสนับสนุนหรือประสานหน่วยงานส่งต่อหน่วยงานที่เกี่ยวข้องให้ดำเนินการช่วยเหลือสนับสนุนปัจจัยสี่ในการดำรงชีพ	100	1	1	100	เท่ากับค่าเป้าหมาย
	25. จำนวนโครงการหรือกิจกรรมที่ อบต. ดำเนินการในการส่งเสริม ป้องกัน ควบคุมเฝ้าระวังป้องกันโรคประจำถิ่น การแพร่ระบาดของโรคติดต่อ รวมถึงการป้องกัน ควบคุมกลุ่มโรคไม่ติดต่อเรื้อรัง NCDs (Non-communicable diseases) เกี่ยวกับพฤติกรรมการใช้ชีวิต การรับประทานอาหาร ความเครียด เช่น โรคเบาหวาน โรคความดันสูง โรคไขมันในเลือดสูง เป็นต้น	2	2	13	650	สูงกว่าค่าเป้าหมาย
	26. ร้อยละของจำนวนสัตว์ในพื้นที่ อบต. ที่ได้รับการสำรวจ ขึ้นทะเบียนสัตว์ และฉีดวัคซีนป้องกันโรคพิษสุนัขบ้า หรือทำหมันตามโครงการสัตว์ปลอดโรค คนปลอดภัย จากโรคพิษสุนัขบ้า ที่ อบต. ดำเนินการเอง หรือ ร่วมดำเนินการกับส่วนราชการ	100	69	69	100	เท่ากับค่าเป้าหมาย
	27. จำนวนโครงการหรือกิจกรรมที่ อบต. ดำเนินการเอง หรือร่วมดำเนินการกับส่วนราชการ ในการตรวจสุขภาพโภชนาการ หรือสถานประกอบการกิจการอาหารในพื้นที่	2	2	-	-	ไม่ได้ดำเนินการในงบประมาณ พ.ศ
	28. จำนวนครั้งในการประเมินความพึงพอใจของประชาชนต่อการจัดบริการสาธารณะ ด้านสาธารณสุข บริการทางสังคม และคุณภาพชีวิตของ อบต.	1	1	2	200	สูงกว่าค่าเป้าหมาย
ด้านที่ 4 ด้านการศึกษา						
ด้านที่ 4 การศึกษา						
	29. ร้อยละของจำนวนศูนย์พัฒนาเด็กเล็กในสังกัด อบต. ที่ผ่านการประเมินมาตรฐานสถานพัฒนาเด็กปฐมวัยแห่งชาติ	100	2	2	100	เท่ากับค่าเป้าหมาย
	30. ร้อยละของจำนวนเด็กในศูนย์พัฒนาเด็กเล็ก และเด็กในโรงเรียนอนุบาล และเด็กในโรงเรียนประถมศึกษาในสังกัด อบต. รวมถึงเด็กนักเรียนในโรงเรียนในสังกัดอื่นที่ อบต. ให้การสนับสนุนหรืออุดหนุนให้ได้รับอาหารเสริม (นม) ครบถ้วน	100	593	656	110.62	สูงกว่าค่าเป้าหมาย
	31. ร้อยละของจำนวนเด็กในศูนย์พัฒนาเด็กเล็ก และเด็กในโรงเรียนอนุบาล และเด็กในโรงเรียนประถมศึกษา ในสังกัด อบต. รวมถึงเด็กนักเรียนในโรงเรียนในสังกัดอื่นที่ อบต. ให้การสนับสนุนหรืออุดหนุนให้ได้รับอาหารกลางวันที่มีคุณค่าทางโภชนาการครบถ้วน	100	593	656	110.62	สูงกว่าค่าเป้าหมาย

32. ร้อยละของจำนวนเด็กด้อยโอกาส เด็กพิการที่ได้รับ การสนับสนุนด้านการศึกษา หรือด้านการเงิน หรือวัสดุอุปกรณ์จาก อบต.	100	2	-	-	ไม่ได้ดำเนินการ ในงบประมาณ พ.ศ
33. จำนวนโครงการหรือกิจกรรมที่ อบต. ดำเนินการ หรือให้การสนับสนุนในการส่งเสริมอาชีพ หรือวิชาชีพ ให้แก่นักเรียนในโรงเรียนในสังกัด อบต. รวมถึงนักเรียนในโรงเรียนในสังกัดอื่นที่ อบต. ให้การสนับสนุนหรืออุดหนุน	2	2	-	-	ไม่ได้ดำเนินการ ในงบประมาณ พ.ศ
34. จำนวนโครงการหรือกิจกรรมที่ อบต. ดำเนินการ หรือให้การสนับสนุน ในการส่งเสริมการเรียนรู้เกี่ยวกับเทคโนโลยี วิทยาศาสตร์ ทักษะคอมพิวเตอร์ หรือการรู้เท่าทันโลกดิจิทัล ให้แก่นักเรียนในโรงเรียนในสังกัด อบต. รวมถึงนักเรียนในโรงเรียนในสังกัดอื่นที่ อบต. ให้การสนับสนุนหรืออุดหนุน	2	2	-	-	ไม่ได้ดำเนินการ ในงบประมาณ พ.ศ
35. จำนวนโครงการหรือกิจกรรมที่ อบต. ดำเนินการ หรือให้การสนับสนุนในการส่งเสริมการสอนภาษาต่างประเทศให้แก่ นักเรียน ในโรงเรียนในสังกัดของ อบต.รวมถึงนักเรียนในโรงเรียนในสังกัดอื่นที่ อบต. ให้การสนับสนุนหรืออุดหนุน	2	2	-	-	ไม่ได้ดำเนินการ ในงบประมาณ พ.ศ
36. จำนวนครั้งในการประเมินความพึงพอใจของประชาชนต่อการจัดบริการสาธารณะ ด้านการศึกษาของ อบต.	1	1	-	-	ไม่ได้ดำเนินการ ในงบประมาณ พ.ศ

ด้านที่ 5 ด้านการจัดระเบียบชุมชนและการรักษาความสงบปลอดภัย

ด้านที่ 5 การจัดระเบียบชุมชนและการรักษาความสงบปลอดภัย

37. จำนวนแผนป้องกันและบรรเทาสาธารณภัยประเภทสำคัญที่เกิดขึ้นในพื้นที่ ที่ อบต. ได้ดำเนินการ	2	2	1	50	การพัฒนาใน อนาคต
38. ร้อยละของจำนวนอาสาสมัครป้องกันภัยฝ่ายพลเรือน (อปพร.) ที่ อบต. สนับสนุนจัดตั้งขึ้น รวมทั้ง จำนวนอาสาสมัครป้องกัน สาธารณภัยของมูลนิธิ สมาคม สมาชิก ชมรม หรืออื่น ๆ ที่ตั้งขึ้นถูกต้องตามกฎหมายในเขตพื้นที่	2	7335	8	0.11	การพัฒนาใน อนาคต
39. ร้อยละของจำนวนกล้องโทรทัศน์วงจรปิด (CCTV) ด้านความปลอดภัยของ อบต. ที่ติดตั้งในพื้นที่สาธารณะที่ชำรุดเสียหาย และสามารถซ่อมแซมให้ใช้งานได้ปกติ 24 ชั่วโมง	100	0	-	-	ไม่มีบริการ สาธารณะ
40. จำนวนศูนย์หรือช่องทางรับการร้องเรียนร้องทุกข์ต่าง ๆ เช่น ศูนย์ไกลเกลี่ยข้อพิพาท ศูนย์ยุติธรรมชุมชน ศูนย์บริการประชาชน ศูนย์ดำรงธรรม ศูนย์ one stop service ศูนย์ส่งเสริมการมีส่วนร่วมของประชาชน หรือจากช่องทางสื่อออนไลน์อื่น ๆ ที่ อบต. จัดให้มีหรือดำเนินการ	2	2	1	50	การพัฒนาใน อนาคต
41. ร้อยละของจำนวนเรื่องร้องเรียนร้องทุกข์ต่าง ๆ ของประชาชน จากศูนย์รับเรื่องร้องทุกข์ ศูนย์ไกลเกลี่ยข้อพิพาท ศูนย์ยุติธรรมชุมชน ศูนย์บริการประชาชน ศูนย์ดำรงธรรม ศูนย์ one stop service ศูนย์ส่งเสริมการมีส่วนร่วมของประชาชน หรือจากช่องทางสื่อออนไลน์อื่น ๆ ที่ส่งให้ อบต. ดำเนินการ และได้รับการแก้ไขปัญหา หรือได้รับการให้ความช่วยเหลือจาก อบต. หรือ อบต. ประสานงานส่งต่อหน่วยงานที่เกี่ยวข้องดำเนินการต่อไป	100	0	-	-	ไม่มีบริการ สาธารณะ

	42. จำนวนครั้งในการประเมินความพึงพอใจของประชาชนต่อการจัดบริการสาธารณะ ด้านการจัดระเบียบชุมชนและการรักษาความสงบปลอดภัยของ อบต.	1	1	2	200	สูงกว่าค่าเป้าหมาย
ด้านที่ 6 ด้านการส่งเสริมเศรษฐกิจชุมชน อาชีพ การท่องเที่ยว และการลงทุน						
ด้านที่ 6 การส่งเสริมเศรษฐกิจชุมชน อาชีพ การท่องเที่ยว และการลงทุน						
	43. ร้อยละของจำนวนกลุ่มอาชีพต่าง ๆ เช่น กลุ่มเกษตรกร กลุ่มวิสาหกิจชุมชน กลุ่มแปรรูป การผลิต กลุ่มการท่องเที่ยว กลุ่มอาชีพใหม่ ฯลฯ ที่ อบต. ดำเนินการส่งเสริม หรือให้การสนับสนุนให้สามารถดำเนินการได้อย่างยั่งยืน และมีรายได้ต่อเนื่อง	90	2	2	100	สูงกว่าค่าเป้าหมาย
	44. จำนวนโครงการหรือกิจกรรมที่ อบต. ดำเนินการส่งเสริม หรือให้การสนับสนุน กลุ่มอาชีพต่าง ๆ เช่น กลุ่มเกษตรกร กลุ่มวิสาหกิจชุมชน กลุ่มแปรรูปการผลิต กลุ่มการท่องเที่ยว กลุ่มอาชีพใหม่ ฯลฯ ให้สามารถดำเนินการได้อย่างยั่งยืน และมีรายได้ต่อเนื่อง	2	2	-	-	ไม่ได้ดำเนินการในปีงบประมาณ พ.ศ
	45. จำนวนโครงการหรือกิจกรรมที่ อบต. ดำเนินการส่งเสริม หรือให้การสนับสนุน จัดให้มีศูนย์แสดงสินค้าชุมชน ศูนย์จำหน่ายสินค้า ตลาดนัด ตลาดชุมชน ถนนคนเดิน ถนนวัฒนธรรม ตลาดน้ำ หรือตลาดเก่า	2	2	-	-	ไม่ได้ดำเนินการในปีงบประมาณ พ.ศ
	46. จำนวนโครงการหรือกิจกรรมที่ อบต. ดำเนินการ หรือให้การสนับสนุน ในการปรับปรุงซ่อมแซม ปลูกรักษา และฟื้นฟู แหล่งท่องเที่ยวให้มีสภาพที่เหมาะสมต่อการท่องเที่ยว	2	2	-	-	ไม่ได้ดำเนินการในปีงบประมาณ พ.ศ
	47. จำนวนโครงการหรือกิจกรรมที่ อบต. ดำเนินการ หรือให้การสนับสนุน ในการกระตุ้น หรือส่งเสริมการท่องเที่ยว และการให้ความรู้เกี่ยวกับประวัติศาสตร์ความเป็นมาของแหล่งท่องเที่ยว	2	2	-	-	ไม่ได้ดำเนินการในปีงบประมาณ พ.ศ
	48. จำนวนช่องทางหรือแหล่งเผยแพร่ข้อมูลเกี่ยวกับการให้คำปรึกษา หรือแนะนำในการ ขอใบอนุญาติ จดทะเบียนพาณิชย์ หรือการส่งเสริมการลงทุนในพื้นที่ ทั้งการให้คำปรึกษา หรือแนะนำ ที่สำนักงาน อบต. โดยตรง หรือให้คำแนะนำผ่านช่องทางสื่อออนไลน์ เช่น เว็บไซต์ หรือเฟซบุ๊ก หรือผ่านช่องทางสื่อออนไลน์อื่น ๆ	2	2	2	100	เท่ากับค่าเป้าหมาย
	49. จำนวนครั้งในการประเมินความพึงพอใจของประชาชนต่อการจัดบริการสาธารณะ ด้านการส่งเสริมเศรษฐกิจชุมชน อาชีพการท่องเที่ยว และการลงทุนของ อบต.	1	1	2	200	สูงกว่าค่าเป้าหมาย
ด้านที่ 7 ด้านการจัดการทรัพยากรธรรมชาติและสิ่งแวดล้อม และ ด้านที่ 8 ด้านการส่งเสริมศิลปะ วัฒนธรรม ภูมิปัญญาชาวบ้าน และโบราณสถาน						
ด้านที่ 7 การจัดการทรัพยากรธรรมชาติและสิ่งแวดล้อม						
	50. จำนวนโครงการหรือกิจกรรมที่ อบต. ดำเนินการในการรณรงค์ประชาสัมพันธ์ การลดปริมาณขยะ หรือการคัดแยกขยะ	2	2	-	-	ไม่ได้ดำเนินการในปีงบประมาณ พ.ศ
	51. ร้อยละของปริมาณขยะมูลฝอยในพื้นที่ อบต. ที่ถูกกำจัดอย่างถูกสุขลักษณะ ตามกฎ ระเบียบ ขั้นตอนตามหลักวิชาการของกระทรวงสาธารณสุข หรือหน่วยงานอื่นที่เกี่ยวข้อง	95	560.04	560	99.99	สูงกว่าค่าเป้าหมาย

52. ร้อยละของปริมาณขยะอันตราย และขยะติดเชื้อในพื้นที่ อบต. ที่ถูกส่งต่อไปกำจัดอย่างถูกสุขลักษณะ	95	5.9115	5.9	99.81	สูงกว่าค่าเป้าหมาย
53. จำนวนโครงการหรือกิจกรรมที่ อบต. ดำเนินการในการส่งเสริมการปลูกต้นไม้ การอนุรักษ์ดูแลรักษาป่า ทรัพยากรชายฝั่ง หรือการจัดการเกี่ยวกับปัญหาน้ำเน่าเสีย	2	2	-	-	ไม่ได้ดำเนินการในงบประมาณ พ.ศ
54. จำนวนโครงการหรือกิจกรรมที่ อบต. ดำเนินการในการจัดอบรมหรือประชาสัมพันธ์ให้ความรู้แก่ประชาชนเกี่ยวกับการดูแลรักษาป่า ภัยจากไฟป่า การป้องกันไฟป่า การเผาในที่โล่ง ภัยจากการเผาในที่โล่ง หรือการทำแนวกันไฟป่า	2	2	-	-	ไม่ได้ดำเนินการในงบประมาณ พ.ศ
55. จำนวนครั้งที่ อบต. จัดส่งอาสาสมัครป้องกันไฟป่าเข้าร่วมอบรมกับหน่วยงานที่เกี่ยวข้อง	1	1	-	-	ไม่ได้ดำเนินการในงบประมาณ พ.ศ
56. จำนวนโครงการหรือกิจกรรมที่ อบต. ดำเนินการในการรณรงค์ประชาสัมพันธ์ เพื่อป้องกันและลดค่าฝุ่น PM 2.5 และการลดมลพิษทางอากาศ	2	2	-	-	ไม่ได้ดำเนินการในงบประมาณ พ.ศ
57. จำนวนโครงการหรือกิจกรรมที่ อบต. ดำเนินการในการรณรงค์การลดภาวะโลกร้อน และส่งเสริมการใช้พลังงานสะอาด	1	1	-	-	ไม่ได้ดำเนินการในงบประมาณ พ.ศ
58. จำนวนครั้งในการประเมินความพึงพอใจของประชาชนต่อการจัดบริการสาธารณะ ด้านการจัดการทรัพยากรธรรมชาติและสิ่งแวดล้อมของ อบต.	1	1	-	-	ไม่ได้ดำเนินการในงบประมาณ พ.ศ
ด้านที่ 8 การส่งเสริมศิลปะ วัฒนธรรม ภูมิปัญญาชาวบ้าน และโบราณสถาน					
59. จำนวนโครงการหรือกิจกรรมที่ อบต. ดำเนินการ หรือสนับสนุนในการส่งเสริม หรืออนุรักษ์ ศิลปะ วัฒนธรรม ประเพณีท้องถิ่น หรือภูมิปัญญาชาวบ้าน	3	3	-	-	ไม่ได้ดำเนินการในงบประมาณ พ.ศ
60. จำนวนแหล่งการเรียนรู้ในท้องถิ่น ในชุมชนเกี่ยวกับศิลปะ วัฒนธรรม ประเพณี ภูมิปัญญาท้องถิ่น และโบราณสถาน ที่ อบต. ดำเนินการหรือให้การส่งเสริมสนับสนุน	2	2	-	-	ไม่ได้ดำเนินการในงบประมาณ พ.ศ
61. จำนวนครั้งในการประเมินความพึงพอใจของประชาชนต่อการจัดบริการสาธารณะ ด้านการส่งเสริมศิลปะ วัฒนธรรม ภูมิปัญญาชาวบ้าน และโบราณสถาน ของ อบต.	1	1	-	-	ไม่ได้ดำเนินการในงบประมาณ พ.ศ

